
























VEHICULE		PERMIS	AGE
	Cyclomoteurs + tricycles classe A (limités à 50cc et à 25 km/h)	<b>Aucun</b>	16 ans 18 ans avec passager
	Cyclomoteurs + (tricycles ou quadricycles) classe B (limités à 50cc ou 4 kW et à 45 km/h)	<b>A3</b> (aucun si né avant 15/02/61)	16 ans 18 ans avec passager
	Motocyclettes limitées à 125 cc et < 11 kW	2 ans un permis de cat. <b>B</b>	18 ans
	Motocyclettes ≤ 25 kW ou ≤ 0,16 kW/kg	<b>A</b> ≤ 25 kW ou ≤ 0,16 kW/kg	18 ans
	Motocyclettes > 25 kW ou > 0,16 kW/kg	<b>A</b>	21 ans (ou si 2 ans d'expérience en A légers)
	Quads (**) (quadricycles à moteur > 350 kg)	<b>B</b>	18 ans
	Trikes (tricycles à moteur > 270 kg)	<b>B</b>	18 ans
	Autos limitées à 3.500 kg de MMA* <sub>2</sub> et max. 8 places	<b>B</b>	18 ans
	Véhicule tracteur cat.B + remorque > 750 kg MMA* <sub>2</sub> de l'ensemble > 3.500 kg	<b>B + E</b>	18 ans
	Véhicules autres que D dont MMA* <sub>2</sub> > 3.500 kg et < 7.500 kg (+ remorque MMA* <sub>2</sub> limitée à 750 kg)	<b>C1</b>	18 ans
	Véhicules autres que D dont MMA* <sub>2</sub> > 7.500 kg (+ remorque MMA* <sub>2</sub> limitée à 750 kg)	<b>C</b>	21 ans (18 ans avec certificat d'aptitude professionnelle)
	Tracteur cat. C + remorque MMA* <sub>2</sub> > 750 kg	<b>C + E</b>	21 ans (18 ans avec certificat d'aptitude professionnelle)
	Tracteur cat. C1 + remorque MMA* <sub>2</sub> > 750 kg (MMA* <sub>2</sub> de l'ensemble limité à 12.000 kg)	<b>C1 + E</b>	18 ans si MMA de l'ensemble ≤ 7.500 kg 21 ans si MMA < 7.500 kg (18 ans avec certificat d'aptitude professionnelle)
	Autobus et Autocar (transport de personnes) plus de 8 places non compris celle du	<b>D</b>	21 ans

	conducteur (+ remorque MMA* limitée à 750 kg)		
	Autobus et Autocar (transport de personnes) entre 8 et 16 places non compris celle du conducteur (+ remorque MMA* limitée à 750 kg)	<b>D1</b>	21 ans (18 ans avec certificat d'aptitude professionnelle)
	Tracteur (transport de personnes) cat. D + remorque MMA* > 750 kg	<b>D + E</b>	21 ans
	Tracteur cat. D1 + remorque MMA* > 750 kg (MMA* de l'ensemble limité à 12.000 kg)	<b>D1 + E</b>	21 ans (18 ans avec certificat d'aptitude professionnelle)
	Matériel Agricole + Matériel Industriel sur la voie public	B,B+E,C,C+E,C1,C1+E dépendant du MMA*	18 ou 21 ans
	Matériel Agricole (trajet ferme-champs- ferme)	Brevet de conduite pour tracteur agricole ou B Aucun si né avant 01/09/86	16 ans (21 ans si MMA > 15000 kg ou 18 ans avec certificat d'aptitude professionnelle)
	Matériel Industriel ou Forestier; (véhicules pour le transport lent)	<b>B,B+E,C,C+E,C1,C1+E,</b> Aucun si né avant 01/01/82	18 ans (21 ans si MMA > 15000 kg ou 18 ans avec certificat d'aptitude professionnelle)
	Véhicule à moteur pour handicapés (roulant au pas)	<b>Aucun</b>	-
	Véhicule attelé	<b>Aucun</b>	16 ans
	Bétail non attelé, troupeaux	<b>Aucun</b>	14 ans
	Cavalier accompagné par un cavalier agé de 21 ans	<b>Aucun</b>	12 ans